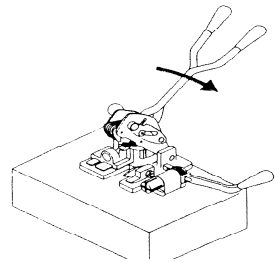


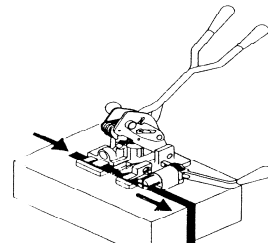


Ernst Jäger Kunststoffverpackung GmbH

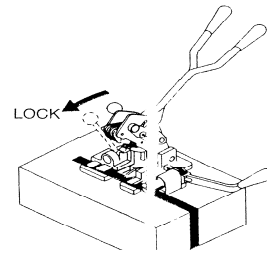
Dreihebel-Kombigerät (Bandspanner mit Quetschzange und Bandabtrenner 914)



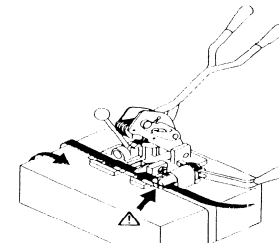
1 Quetschhebel nach hinten ziehen.



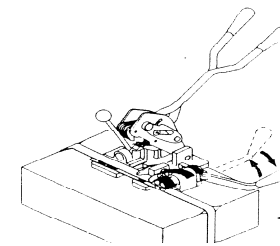
2 Band wie gezeichnet einlegen.



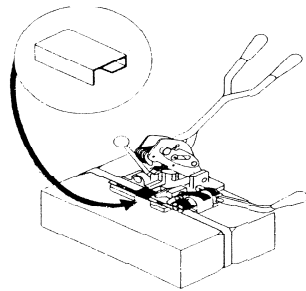
3 Feststellhebel nach vorne drücken bis das Band fest sitzt.



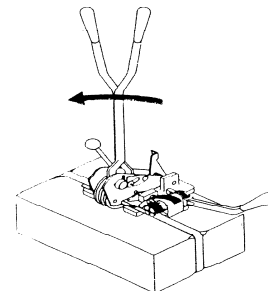
4 Band um das Packgut legen und wie gezeigt in die Spannwinde einlegen.



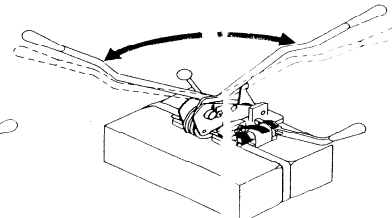
5 Bis zur gewünschten Bandspannung die Spannwinde bewegen.



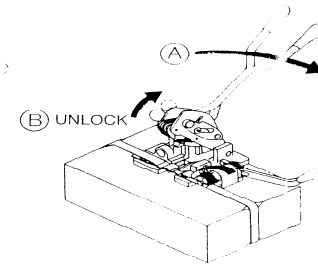
6 Quetschhülse einlegen.



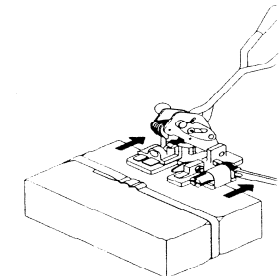
7 Quetschzange über der Hülse positionieren.



8 Quetschzange öffnen bis die Quetschhülse fest sitzt und das Band abgetrennt wurde.



9 A=Q-Zange schließen
B=Quetschzange nach hinten ziehen.



10 Fertig, Gerät entfernen.